

SDG-06 - Uoc Sistema Demografico Ed Epidemiologico






Budget 2024

Negoziazione effettuata il 28/03/24 10:01:44

Referenti					
Ricevente			Firma	Data	
Paolo Piacentini				28/03/24 10:35:01	
Assegnatario			Firma	Data	
Giorgio Briganti				28/03/24 12:18:19	








					Totali			
						100,00	100,00	
		Indicatore	Risultato Anno Prec.	Obiettivo	Punti Totali Dirigenza	Punti Totali Comparto	Note	Referente
A		ATTIVITA' E PERFORMANCE: Perseguimento Strategie Regionali e Aziendali			66,00	73,00		
A5		Attività Gestionale di Supporto			54,00	60,00		
	AZ_A5_422	Redazione parte epidemiologica e demografica della relazione sanitaria aziendale. N. report.		>=	1	18	20	Resp.le Struttura
	AZ_A5_423a	Analisi/produzione di dati a supporto di valutazioni/interventi di altre strutture dipartimentali/aziendali. N. elaborati.		>=	12	18	20	Resp.le Struttura
	AZ_A5_719	Salute e suoi determinanti nelle zone dell'AUSL Toscana sudest: analisi geografica e temporale. N. report.		>=	1	18	20	Resp.le Struttura
A7		Attività di Prevenzione			11,00	12,00		
	AZ_A7_021	Manutenzione delle Istruzioni operative uniche per il sistema della Qualità e loro aggiornamento permanente. Percentuale di revisione formale delle istruzioni operative ogni anno		>=	33	11	12	Direttore Dipartimento Prevenzione
A8		PERFORMANCE COMPLESSIVA SISTEMA DI VALUTAZIONE			1,00	1,00		
	REG_A8_001	Partecipazione al raggiungimento degli obiettivi del Sistema di Valutazione della Performance della Sanità Toscana. (valore medio performance)	3,2	>=	3,2	1	1	valutazione media Bersaglio 2022. L'andamento a livello aziendale di un set di indicatori monitorabili, sarà oggetto delle valutazioni intermedie trimestrali CdG (DWH-Altri DB)
B		QUALITA', ACCREDITAMENTO E RISCHIO CLINICO			15,00	10,00		
B3		Formazione			11,00	6,00		
	AZ_B3_005	% eventi formativi realizzati all'interno della macro-struttura di riferimento su N° eventi formativi previsti per la macro-struttura nel piano di formazione x100		>=	80	5	0	Resp.le Formazione e rapporti con l'Università

Budget 2024

Totali					100,00	100,00		
		Indicatore	Risultato Anno Prec.	Obiettivo	Punti Totali Dirigenza	Punti Totali Comparto	Note	Referente
B		QUALITA', ACCREDITAMENTO E RISCHIO CLINICO			15,00	10,00		
B3		Formazione			11,00	6,00		
	AZ_B3_104	Formazione in ottemperanza alle direttive PNRR. % di personale formato nel rispetto delle quote individuate per ambito di competenza.		>=	100	5	5 Quote di personale assegnato alle singole strutture formato per ambito di competenza: 55% trasformazione e competenze digitali (i dirigenti dovranno individuare il personale discente- tutto il personale è già registrato sul portale); 40 % infezioni ospedaliere (i dirigenti dovranno individuare il personale da iscrivere e comunicarlo alla formazione); 50% FSE (su piattaforma regionale). Le quote considerate a fine anno si intendono comprensive anche del personale formato negli ambiti di riferimento anche negli anni pregressi	Resp.le Agenzia della Formazione Continua - Aziendale
	AZ_B3_105a	Conoscenza del GEP (Gender Equality Plan) aziendale. N° riunioni verbalizzate		>=	1	1	1 GEP Macro area 1 scheda 5	Resp.le Struttura
B4		Trasparenza e Anticorruzione			4,00	4,00		
	AZ_B4_001b	Divulgazione del Codice di Comportamento e P.I.A.O. riscontrabile da riunione di struttura o da altre iniziative ove risulti il livello di partecipazione degli operatori. Numero riunioni e/o iniziative.		>=	1	2	2 Da effettuare ed inserire su Metrica entro 30 giugno	Resp.le Struttura
	AZ_B4_016	Divulgazione del Regolamento sul Conflitto di Interessi riscontrabile da riunione di struttura o da altre iniziative ove risulti il livello di partecipazione degli operatori. Numero riunioni e/o iniziative.		>=	1	2	2	Resp.le Struttura
C		OBIETTIVI ORGANIZZATIVI, INNOVAZIONE E SVILUPPO			19,00	17,00		
C9		Processi Aziendali			19,00	17,00		
	AZ_C9_002a	Redazione progetto LEAN di miglioramento in formato A3 e validato dal gruppo LEAN aziendale.		>=	1	3	1	Resp.le Staff Direzione Sanitaria

SDG-06 - Uoc Sistema Demografico Ed Epidemiologico

Budget 2024

Totali					100,00	100,00		
		Indicatore	Risultato Anno Prec.	Obiettivo	Punti Totali Dirigenza	Punti Totali Comparto	Note	Referente
C		OBIETTIVI ORGANIZZATIVI, INNOVAZIONE E SVILUPPO			19,00	17,00		
C9		Processi Aziendali			19,00	17,00		
	AZ_VI_009	Chiusura valutazione individuale anno precedente: % di personale per la quale si è conclusa la fase di valutazione entro il 28/02. Schede individuali gestite rispetto al totale del personale della struttura. Rendicontazione da ufficio valutazione		>=80	2	2		CdG (DWH-Altri DB)
	AZ_VI_010	% rendicontazioni obiettivi di autovalutazione budget anno precedente. Rendicontazioni da effettuare entro il 31/03.		>=90	2	2		CdG (DWH-Altri DB)
	AZ_VI_012a	Chiusura negoziazioni di 2^ e 3^ livello con firma elettronica nel software Metrica entro il 31/05		>=100	2	2		CdG (DWH-Altri DB)
	AZ_VI_013	Divulgazione, monitoraggio ed eventuali proposte di revisione Budget. Riunione di Struttura da effettuare nel 3^ trimestre e rendicontare sul SW Metrica entro il 30/09.		>=1	2	2		Resp.le Struttura
	AZ_VI_013a	Relazione dettagliata sull'andamento di tutti gli obiettivi di Budget presenti nella scheda da allegare sul SW Metrica entro il 30/09.		>=1	2	2		Resp.le Struttura
	AZ_VI_014a	Assegnazione Obiettivi individuali anno in corso: % di personale per la quale si è avviata la fase di assegnazione entro il 30/06. Schede individuali gestite rispetto al totale del personale della struttura. Rendicontazione da ufficio valutazione		>=100	2	2	Obiettivo sospeso. In attesa di definizione.	CdG (DWH-Altri DB)
	AZ_VI_016	Inserimento su piattaforma dedicata per il budget anno successivo, da effettuare entro il 30/11, di almeno una proposta di obiettivo (max 3) specifico per la propria struttura o obiettivi trasversali per altre strutture.		>=1	4	4		CdG (DWH-Altri DB)